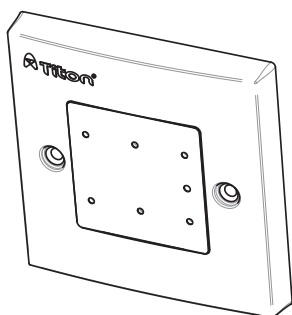


Belangrijk: Lees deze instructies vóór de installatie helemaal door.

1. De installatie van het toestel en toebehoren MOET door een daartoe gekwalificeerd en deskundig persoon worden uitgevoerd.
2. Alle bedrading moet in overeenstemming zijn met de thans geldende actuele IEE-voorschriften voor bedrading en alle toepasselijke normen en bouwvoorschriften. Bedradingsvoorschriften en alle toepasselijke nationale normen en bouwvoorschriften.
3. De installatie moet na oplevering door een voldoende gekwalificeerd persoon worden gekeurd en beproefd.
4. De installatie van het apparaat moet worden uitgevoerd in schone en droge omstandigheden met zo min mogelijk stof en vocht.
5. Dit apparaat mag worden gebruikt door kinderen in de leeftijd van 8 jaar en ouder en personen met verminderd fysisch, zintuiglijk of mentaal vermogen of met een tekort aan ervaring en kennis mits deze het apparaat onder toezicht of na instructie op veilige wijze kunnen gebruiken en de ermee gepaard gaande risico's begrijpen.
6. Er dient op toegezien te worden dat kinderen niet met het apparaat gaan spelen.



auralite®
TP518

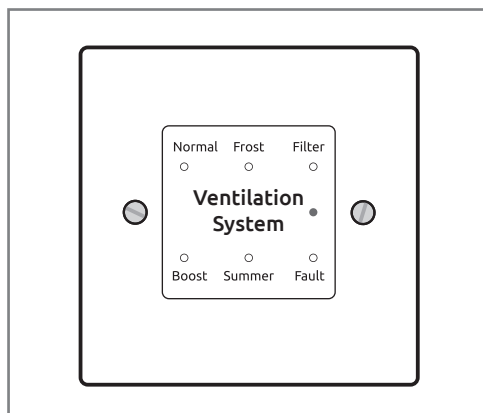
Signaalpaneel



auralite®

De auralite® is een op laagspanning werkende, vast bedrade, afstandsbediende LED-statusindicator voor een ventilatiesysteem, ontworpen voor montage op een standaard UK schakeldoos of inbouwansluitdoos. De indicator is voor gebruik bij specifieke HRV-eenheden van Titon. De indicator heeft zes LED's voor het weergeven van:-

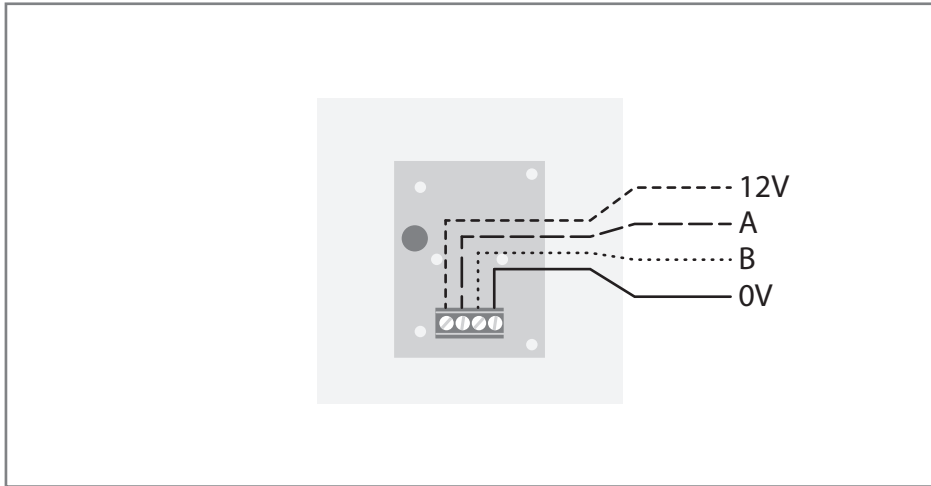
- **Normaal** LED continu aan - De eenheid werkt op continue snelheid.
LED knippert - De eenheid werkt op setback-snelheid.
- **Vorst** De eenheid staat in de automatische vorstbeveiligingsmodus.
- **Filter** Filters zijn aan vervanging toe.



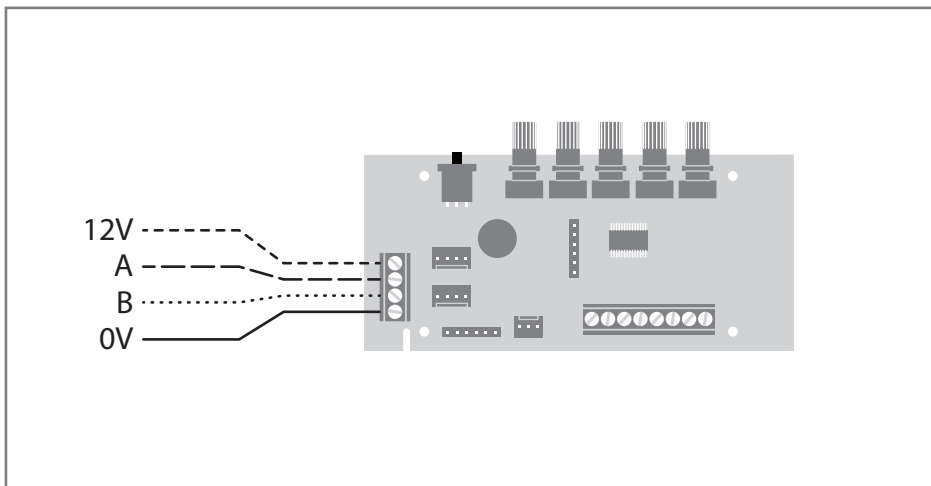
Signaalpaneel auralite®

- **Boost** LED continu aan - De eenheid werkt op boost-snelheid.
LED knippert - Het boostalarm is actief.
- **Zomer** De eenheid staat in zomerbypass of zomerbedrijf; afhankelijk van model.
- **Storing** De eenheid heeft een storing - Neem contact op met het installatiebedrijf.

Bedradingschema's



Aansluiting auralite® bij indicator



Aansluiting auralite® bij HRV-eenheid

Bedrading

1. auralite®-communicatiekabel - niet-afgeschermd vieraderig 18-24 AWG, geslagen, vertind koper.
2. Communicatiekabels mogen niet binnen 50 mm worden aangebracht of op dezelfde metalen kabelbaan als 230V verlichtings- of voedingskabels en niet voor gebruik met de HRV bestemde kabels.

Terugstelling bij filtermelding

Na vervanging van filter(s) op de HRV, moet de auralite® teruggesteld worden, zie hieronder. Zorg dat de HRV is ingeschakeld. Houd de terugstelschakelaar met de punt van een balpen of een soortgelijk voorwerp gedurende 10 seconden ingedrukt om de filtermelding van de auralite® te wissen. De schakelaar bevindt zich achter het kleine gaatje in de voorzijde van de auralite®. Alle lampjes zullen kortstondig oplichten ten teken dat het terugstellen is gelukt.



 **Titon®**

AFDELING MARKETING

International House, Peartree Road, Stanway, Colchester, Essex CO3 0JL

Tel.: +44 (0) 1206 713800 **Fax:** +44 (0) 1206 543126

E-mail: ventsales@titon.co.uk **Website:** www.titon.com